

INSTRUCCIONES DE COLOCACIÓN
 INSTALLATION INSTRUCTIONS
 INSTRUCTIONS DE POSE
 ANWEISUNGEN ZUM VERLEGEN
 ISTRUZIONI PER LA POSA IN OPERA
 INSTRUÇÕES DE ASSENTAMENTO

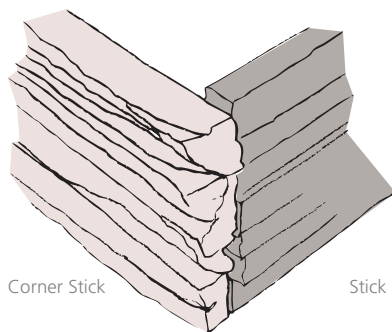
GLOBE

- > **Adhesivo de Colocación** One Flex
 Tiling adhesive Super One
 Colle de pose
 Kleber zum Verlegen
 Adesivo di posa
 Cola de assentamento

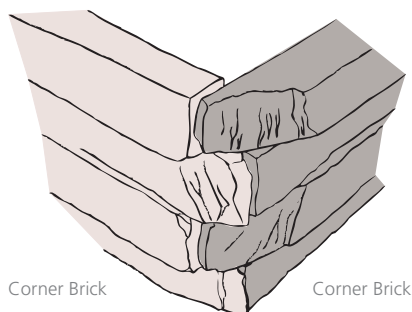
- > **La colocación trabada se realizará aleatoriamente**
 The tiles should be staggered at random
 La pose décalée s'effectue de manière aléatoire
 Die versetzte Verlegung erfolgt willkürlich
 La posa a giunti sfalsati va effettuata in modo aleatorio
 O assentamento entrelaçado deve ser realizado aleatoriamente

- > **Corner (cortar piezas para trabar)**
 Corner (cut tile to stagger it)
 Corner (couper une pièce pour décaler)
 Corner (geschnittenes Teil für die versetzte Verlegung)
 Corner (tagliare il pezzo per sfalsare)
 Corner (cortar peça para entrelaçar)


Ejemplo de colocación Example of layouts




Ejemplo de colocación Example of layouts




Wall




Castle



Concrete



Stick



Brick

